



*linha*  
**MAXXI**

# LINHA MAXXI



**ARMÁRIO ALTO 02 PORTAS**

ALTURA: 1580 mm  
LARGURA: 890 mm  
PROFUNDIDADE: 380 mm

MODELO: MX31



**ARMÁRIO BAIXO 02 PORTAS**

ALTURA: 685 mm  
LARGURA: 890 mm  
PROFUNDIDADE: 380 mm

MODELO: MX32



**ARMÁRIO MISTO 02 PORTAS**

ALTURA: 1580 mm  
LARGURA: 890 mm  
PROFUNDIDADE: 380 mm

MODELO: MX33



**ARQUIVO 04 GAVETAS FRENTE MADEIRA**

ALTURA: 1362 mm  
LARGURA: 470 mm  
PROFUNDIDADE: 570 mm

MODELO: MX04 LM



**MESA AUXILIAR SECRETÁRIA - GERÊNCIA**

ALTURA: 740 mm  
LARGURA: 920/1210/  
1520 mm  
PROFUNDIDADE: 615 mm

MODELO: MX90/  
MX120/ MX150



**ESTAÇÃO DE TRABALHO MAXXI**

ALTURA: 740 mm  
LARGURA: 1200 x 1200/  
1300 x 1300/1400 x 1400  
1500 x 1500  
PROFUNDIDADE: 615 mm

MODELO: ETP1212/ ETP1313/  
ETP1414 /ETP 1515



**MESA REUNIÃO REDONDA**

ALTURA: 740 mm  
LARGURA: 1100 mm  
PROFUNDIDADE: 1100 mm

MODELO: MX1100



**MESA REUNIÃO RETANGULAR**

ALTURA: 740 mm  
LARGURA: 2000 mm  
PROFUNDIDADE: 900 mm

MODELO: MX2000



**GAVETEIRO AÉREO 02 GAVETAS**

ALTURA: 200 mm  
LARGURA: 295 mm  
PROFUNDIDADE: 375 mm

MODELO: MXG02



**GAVETEIRO AÉREO 03 GAVETAS**

ALTURA: 299 mm  
LARGURA: 295 mm  
PROFUNDIDADE: 375 mm

MODELO: MXG03



**GAVETEIRO VOLANTE 03 GAVETAS**

ALTURA: 626 mm  
LARGURA: 437 mm  
PROFUNDIDADE: 540 mm

Travamento somente na primeira gaveta  
MODELO: MXGVPS03GMT



**GAVETEIRO VOLANTE 04 GAVETAS**

ALTURA: 626 mm  
LARGURA: 437 mm  
PROFUNDIDADE: 540 mm

Travamento somente na primeira gaveta  
MODELO: MXGV04GMT



**ESTAÇÃO DE TELEMARKETING DUPLA INICIAL**

ALTURA: 1200 mm  
LARGURA: 1000 mm  
PROFUNDIDADE: 1600 mm

MODELO: ETDI - 01



**ESTAÇÃO TELEMARKETING DUPLA CONTÍNUA**

ALTURA: 1200 mm  
LARGURA: 1000 mm  
PROFUNDIDADE: 1600 mm

MODELO: ETDC - 02



**ESTAÇÃO DE TELEMARKETING SIMPLS INICIAL**

ALTURA: 1200 mm  
LARGURA: 1000 mm  
PROFUNDIDADE: 800 mm

MODELO: ETSI - 03



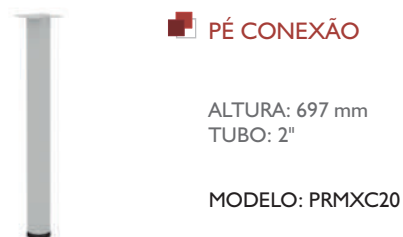
**ESTAÇÃO TELEMARKETING SIMPLS CONTÍNUA**

ALTURA: 1200 mm  
LARGURA: 1000 mm  
PROFUNDIDADE: 800 mm

MODELO: ETSC - 04




## ACESSÓRIOS




## VARIAÇÕES DE CORES


Cores disponíveis na linha:




Cinza Cristal




Preto



Azul Del Rey




Ovo



Branco




Nogueira Casa Blanca



Noce Naturalle



Walnut



Tabaco